


20  
25

QUITO   
cómo vamos


CÓMO VAMOS EN  
**GESTIÓN Y  
FINANZAS  
PÚBLICAS**



[www.quitocomovamos.org](http://www.quitocomovamos.org)


## TRANSPARENCIA INSTITUCIONAL

### Tiempo de respuesta a solicitudes



2021: 13,9 días  
2024: 7,5 días  
(↓ 46,1%)

### Solicitudes de información:



2023: 5.766  
2024: 1.926  
(↓ 66,6%)

Fuente: Secretaría General de Planificación (2025)

## CORRUPCIÓN

### Denuncias investigadas:

2023: 101  
2024: 83  
(↓ 17,8%)



### Casos con indicios de corrupción:


2023: 63  
2024: 43  
(↓ 31,7%)

Fuente: Quito Honesto (2025)

## TALENTO HUMANO

### Funcionarios municipales:

2023: 10.448  
2024: 9.424



### Participación femenina:

2019: 42%  
2024: 48%

### Mujeres en cargos directivos:

2024: 52,5%  
(superan a hombres)

Fuente: Dirección Metropolitana de Talento Humano – DMTH (2025)

## PRESUPUESTO MUNICIPAL



**2024: USD 1.627 millones**  
**Variación: -6,9% vs 2023**

### Ejecución presupuestaria:



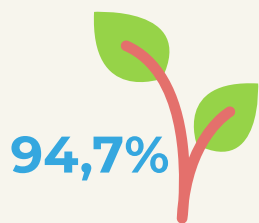
**2022: 65,8%**  
**2023: 74,9%**  
**2024: 82,1%**

Fuente: Secretaría General de Planificación (2025)

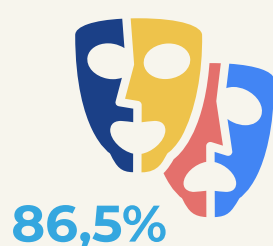
## EJECUCIÓN POR SECTORES

2024

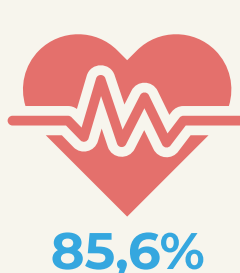
**Ambiente**




**Cultura**



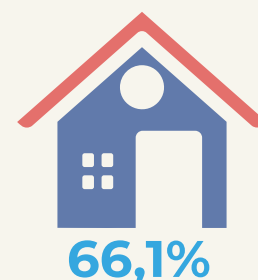
**Salud**



**Tecnología**



**Vivienda**



Mejores Niveles

Más bajos

Fuente: Dirección Metropolitana Financiera – DMF (2025)

## INGRESOS MUNICIPALES

Total 2024  
**USD 1.001 millones**



**58%**  
Tributarios:  
**42%**  
No tributarios:

### Recaudación tributaria



**2023: 52%**  
**2024: 74,2%**  
(máximo histórico)

Fuente: Dirección Metropolitana Tributaria – DMT (2025)