


20
25

QUITO 
cómo vamos

CÓMO VAMOS EN
**CULTURA
DEPORTE
RECREACIÓN**



www.quitocomovamos.org

OFERTA CULTURAL MUNICIPAL

2.154
actividades
culturales
2024



-6,3 %
frente a 2023
(2.300)

Promedio mensual: **180 actividades.**

Fuente: Secretaría de Cultura de Quito (2025)

LIMITACIONES DE INFORMACIÓN



No existen datos desagregados por edad, sexo o tipo de evento, lo que limita evaluar acceso y diversidad cultural.

 **Gestores culturales (RUAC)**

507 nuevos registros en Quito en 2024
+71,9 % frente a 2023

Fuente: Ministerio de Cultura y Patrimonio (2025)

ACTIVIDADES DEPORTIVAS MUNICIPALES

177 actividades deportivas en 2024
-19,9 %
frente a 2023
(221)




23.010 asistentes
-53 %
respecto al año anterior

Fuente: FGE (2025).

PARTICIPACIÓN POR SEXO

18,5%
mujeres
(12.851)




44 %
hombres
(10.159)

Bailoterapia y aeróbicos concentran el
90 % de participación femenina.

Fuente: Secretaría de Educación, Recreación y Deporte (2025)

USO DE PARQUES METROPOLITANOS

14,8
millones de
visitas en 2024



+44,1 %
frente a
2023

PARQUE LA CAROLINA

4,3
millones de
visitas en 2023



Representa
42,7 %
del total
de parques

Principal epicentro recreativo de la ciudad.

Fuente: EPMMOP (2025)