




20
25

QUITO 
cómo vamos

CÓMO VAMOS EN
MOVILIDAD



www.quitocomovamos.org

PARQUE AUTOMOTOR

≈ 700.000



vehículos en el DMQ

≈ 60%




≈ 40%

transporte
privado

Fuente: PDF Movilidad (2025)

TIEMPO DE VIAJE



≈ 60–80 min
diarios

Fuente: PDF Movilidad (2025)

CONGESTIÓN


Altos niveles en horas pico
Velocidad promedio ↓



Fuente: PDF Movilidad (2025)

TRANSPORTE PÚBLICO

Buses
principal medio




Sistema masivo
en expansión



Fuente: PDF Movilidad (2025)

METRO DE QUITO



≈ 400.000 pasajeros/día
(estimado)

Fuente: PDF Movilidad (2025)

MOVILIDAD SOSTENIBLE

Uso limitado
de bicicleta



Infraestructura
en crecimiento

Fuente: Mineduc (2025)