

Información sobre
EDUCACIÓN
Quito Cómo Vamos **2023**

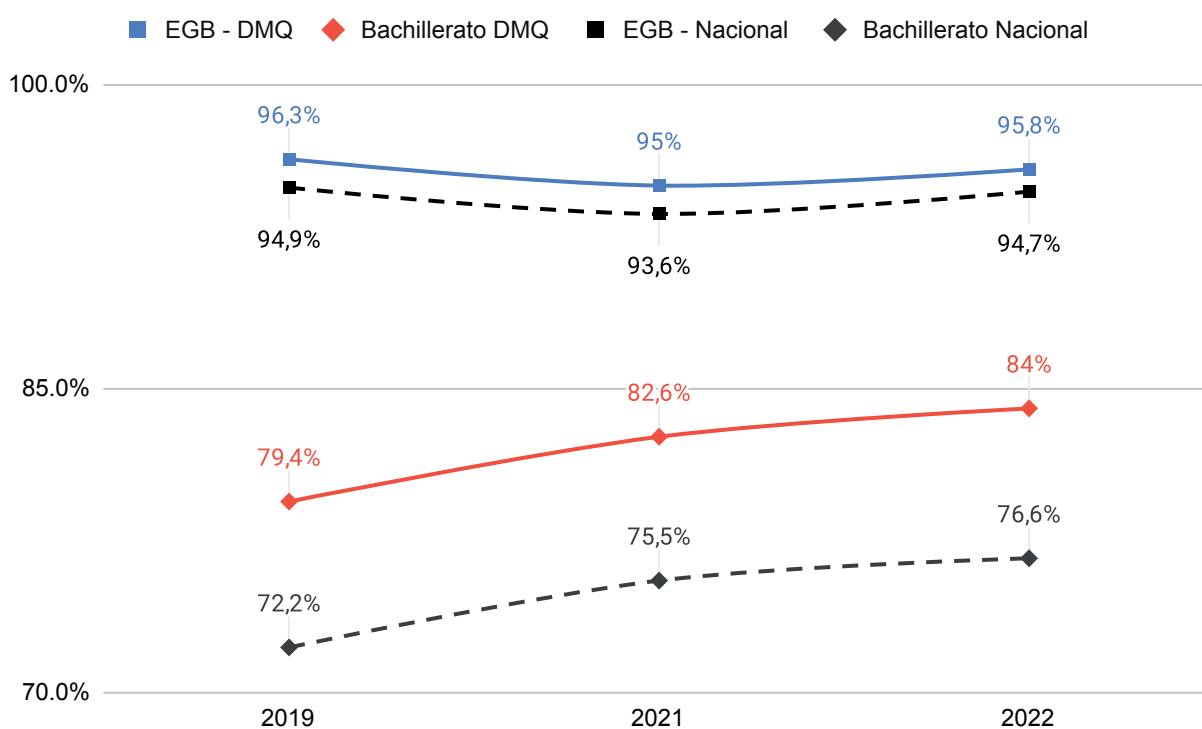


1.- Población estudiantil:

- En el ciclo 2021-2022 hubo un total de 620.002 estudiantes matriculados lo que representa una disminución del 2,1% en el número de matrículas en Quito en comparación con el ciclo anterior.
- El 1,1% de los estudiantes matriculados tenían algún tipo de discapacidad, siendo el 60,2% hombres y el 39,8% mujeres.

2.- Analfabetismo, abandono y conclusión escolar:

- La tasa de analfabetismo fue de 2,6%, ligeramente inferior a la del año anterior (2,8%).
- La tasa de abandono escolar en el sistema público alcanzó el 2,48%, ligeramente superior a la del 2019 (2,22%).
- La tasa neta de asistencia a bachillerato fue de 84%, esto es 4,6 puntos porcentuales más que el año 2019 (79,4%).
- La tasa de asistencia de Educación General Básica fue del 95,8%.

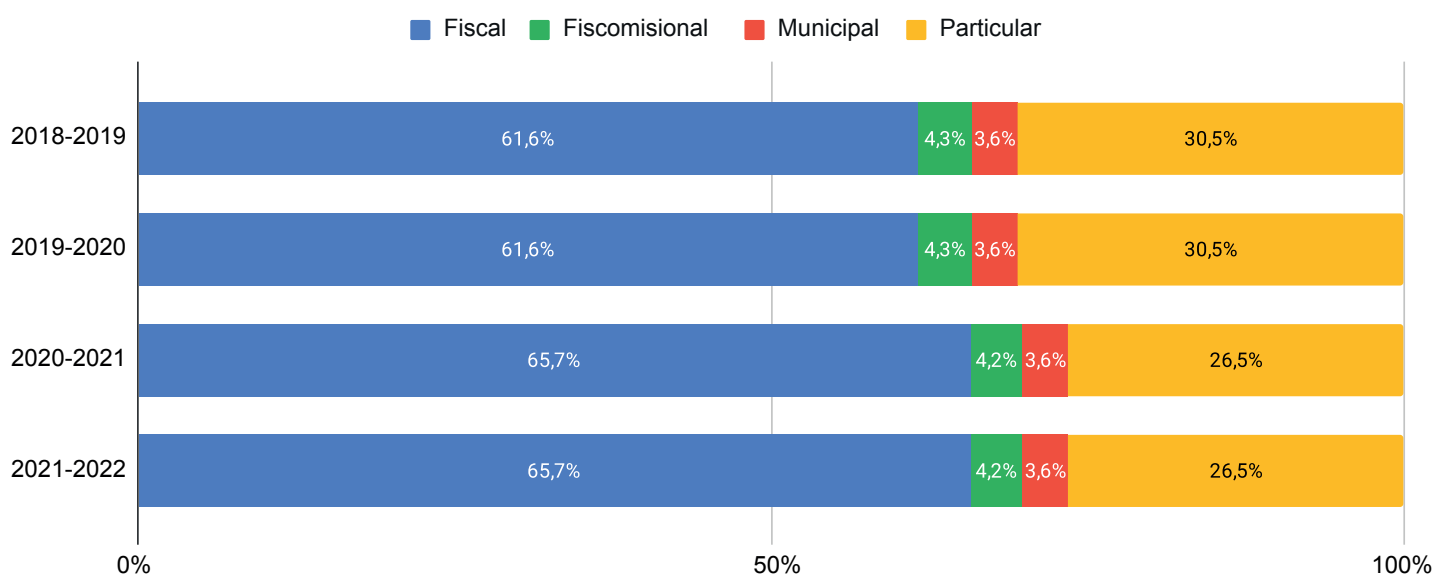


Fuente: ENEMDU anual, INEC (2023).

Tasas de asistencia neta (%) en el DMQ y promedio nacional según nivel educativo, 2019-2022.
Pág. 96, ICV 2023

3.- Oferta educativa:

- La tasa promedio de estudiantes por docente en la educación pública es 25,5 alumnos por educador, en las instituciones privadas es 12,9.
- El 65,7% de los estudiantes está matriculado en el sistema educativo público.

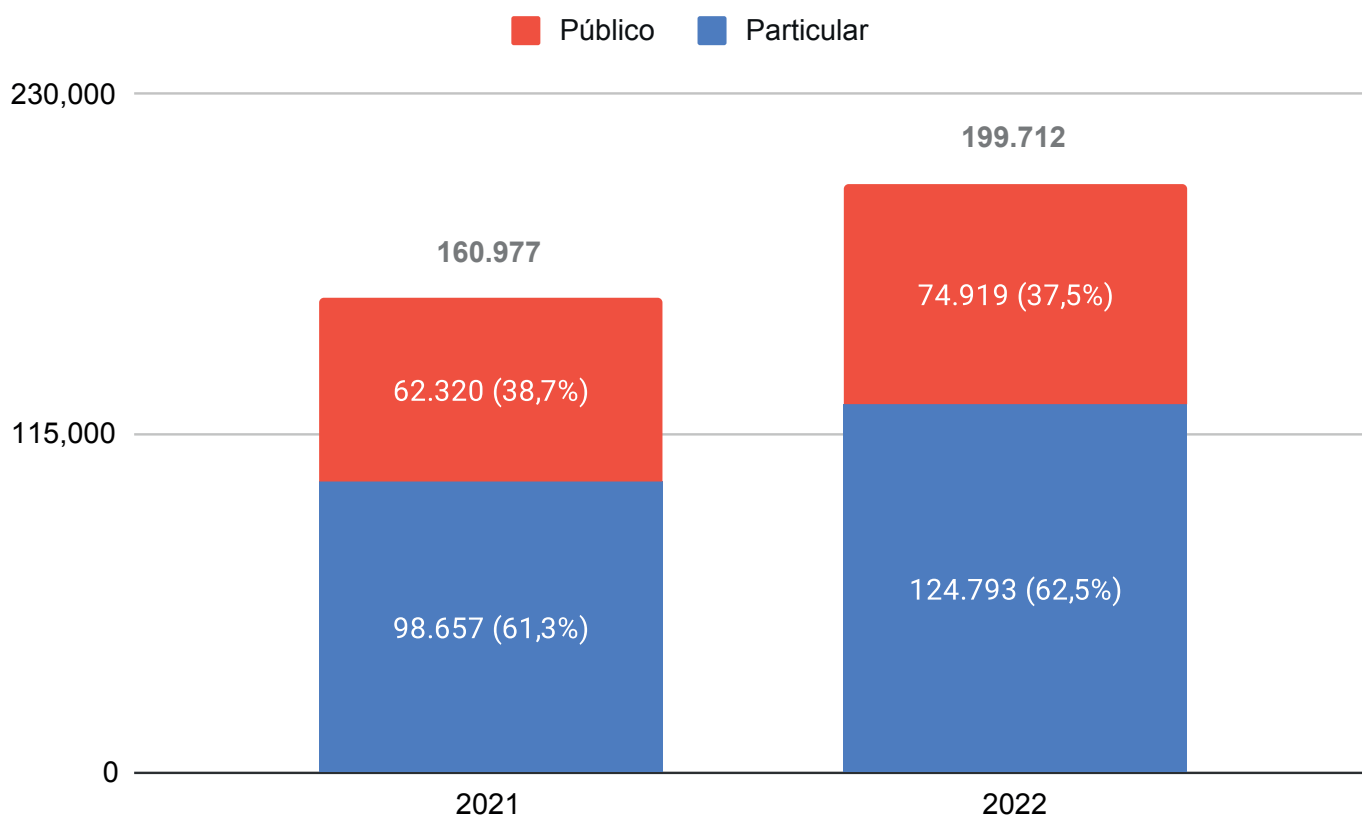


Fuente: ENEMDU anual, INEC (2023a).

Participación porcentual (%) de estudiantes matriculados en instituciones educativas de Quito según tipo de sostenimiento, 2018-2022. Pág. 95, EPC 2023

4.- Educación superior:

- Según los datos de la Senescyt, para 2022, el número de estudiantes matriculados en instituciones de educación superior ascendió a 199.712, mostrando un incremento del 24,1 % en comparación con el año anterior.
- El 62,5% de los estudiantes de educación superior se encuentran en el sistema de educación privado.

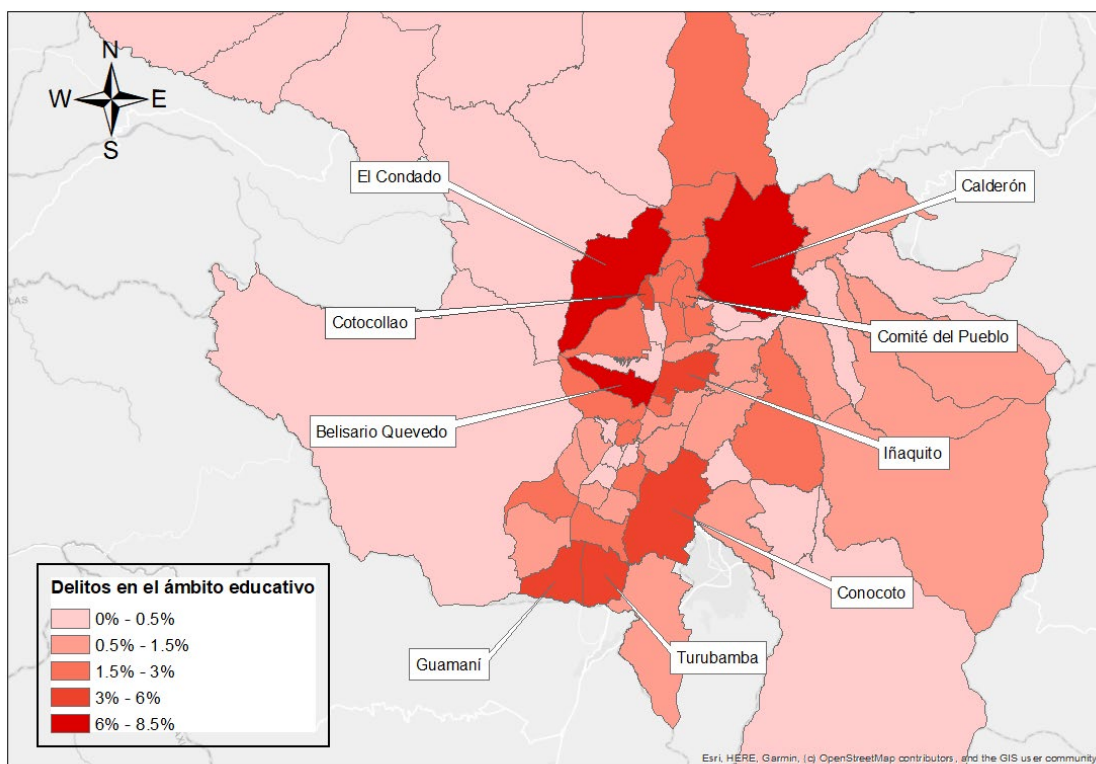


Número de estudiantes matriculados en institutos de educación superior en Quito según tipo de financiamiento, 2021/2022. Pág. 102, ICV 2023

5.- Violencia y delitos sexuales en el ámbito educativo:

Según datos del MINEDUC, durante el 2022, en Quito se reportaron 1.325 casos de violencia sexual detectados o cometidos en el Sistema Nacional de Educación.

- El 90,3% de las víctimas fueron mujeres.
- El 61,1% de las víctimas tiene entre 8 y 14 años.
- El 18,3 % de los infractores formaron parte del sistema educativo (docentes, autoridades, personal administrativo), esto es 10,9 puntos porcentuales más en comparación con el año 2021.
- Entre los delitos sexuales con mayor prevalencia, el 65,5% de las víctimas sufrió abuso sexual, seguido del delito de violación que representó el 24,1%.
- La quinta parte de las noticias registradas se concentran en las parroquias de Calderón (8,3 %), El Condado (6,9 %) y Belisario Quevedo (6,1 %).



Fuente: FGEa (2023).
Distribución porcentual (%) de las noticias de delitos en el ámbito educativo en Quito según parroquia, 2022. Pág. 105, ICV 2023

6.- Percepción ciudadana:

- El 6% indicó que era uno de los principales problemas que afectaba su calidad de vida.
- El 73% de las personas encuestadas manifestaron estar satisfechas con la educación recibida en el sistema público.
- El 88% indicó que se siente satisfecho con la educación recibida en el sistema privado.
- Los dos principales problemas que se identifican en la educación pública son la calidad de docentes y profesores (40%) y la falta de cupos (15%), mientras que en la educación privada son la calidad de docentes (44%) y los contenidos y material de baja calidad (18%).

PRINCIPALES PROBLEMAS QUE ENFRENTA LA EDUCACIÓN PRIMARIA / SECUNDARIA EN QUITO

EDUCACIÓN PÚBLICA



EDUCACIÓN PRIVADA



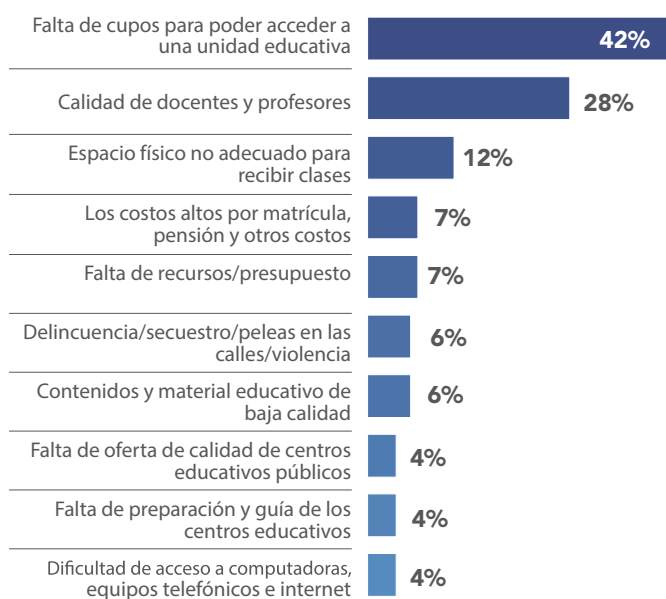
Pág. 56, EPC 2023

Con respecto a la educación superior:

- El 78% de las personas encuestadas se siente satisfecha con la educación superior pública.
- El 83% indicaron estar satisfechas con la educación superior privada.
- Tanto para la educación superior pública y privada el principal problema que identifican las personas encuestadas es la falta de cupos.

PRINCIPALES PROBLEMAS QUE ENFRENTA LA EDUCACIÓN SUPERIOR / UNIVERSITARIA EN QUITO

EDUCACIÓN PÚBLICA



EDUCACIÓN PRIVADA



Pág. 60, EPC 2023

Nota: Accede a todos los datos del Informe y la Encuesta 2023 aquí:
<https://quitocomovamos.org/publicaciones/>