


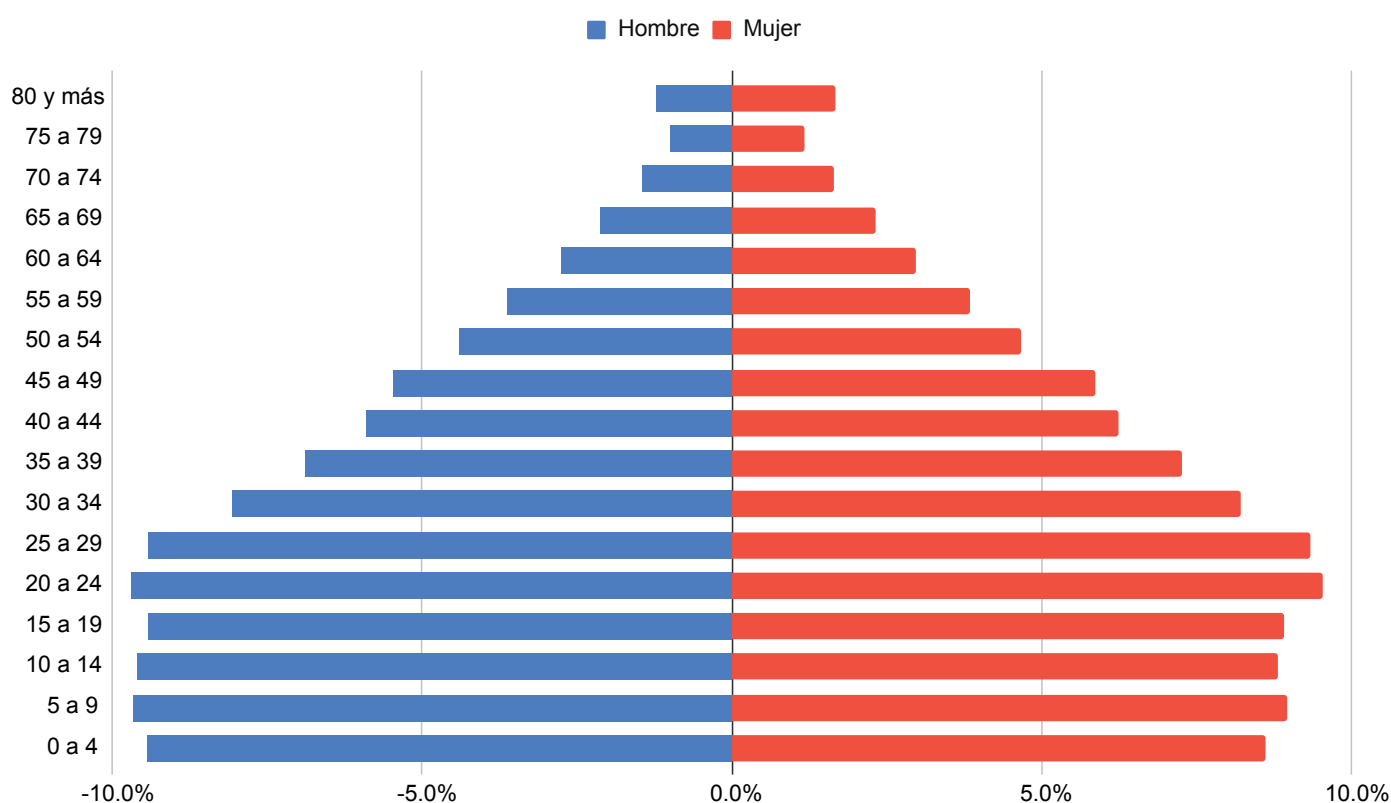
Información sobre  
**DEMOGRAFÍA**  
Quito Cómo Vamos **2023**



## 1.- Población:

Según las proyecciones poblacionales del INEC, en 2022, el Distrito Metropolitano de Quito (DMQ) contó con un total de 2.872.351 habitantes, representando un crecimiento del 1,6 % con respecto al 2021.

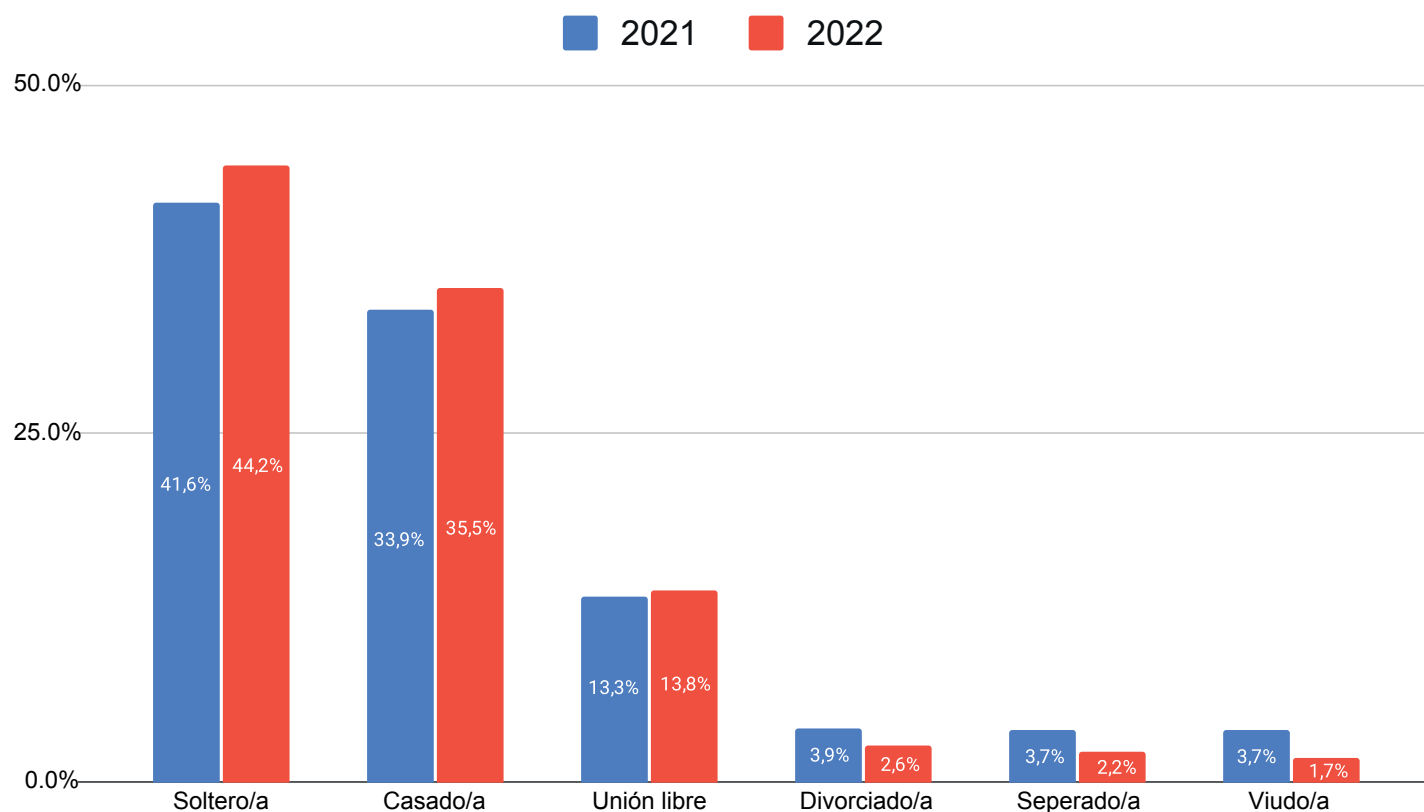
- El 73,2% de la población reside en zonas urbanas y el 26,8% residen en zonas rurales.
- El 58,1% de la población son mujeres, frente al 48,1% de hombres.
- El 77,2% de la población en Quito son bebés, niñas, niños, adolescentes y jóvenes adultos.



*Pirámide población del DMQ desagregada por sexo y rango etario, proyecciones 2022. Pág. 15, ICV 2023*

## 2.- Estado civil:

En Quito, el 44,2% de la población es soltera, seguido por el 35,5% de personas casadas. Aquellos que conviven en unión libre representan el 13,8% de la población de Quito. Estos porcentajes son similares tanto en la zona urbana como en la rural.



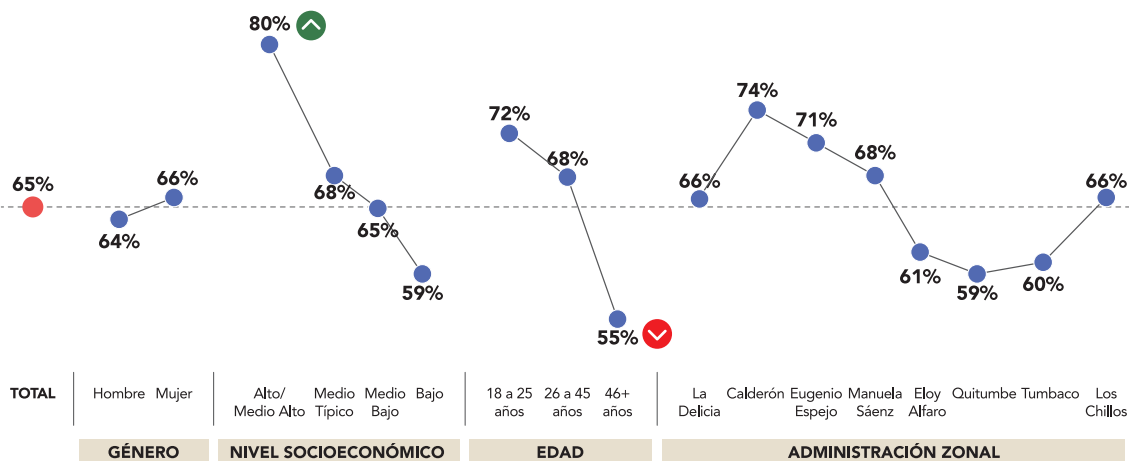
Pág. 16, ICV 2023

## 3.- Percepción de la ciudadanía:

Según la encuesta de percepción ciudadana realizada por Quito Cómo Vamos en 2023, el 65% de los participantes expresó estar satisfecho con Quito como ciudad para vivir. Además, el 69% de los encuestados manifestó sentirse orgulloso de Quito como ciudad. A pesar de estas cifras positivas, solo el 20% considera que las cosas van por buen camino en la ciudad, y únicamente el 19% se muestra optimista acerca del futuro de Quito.

# SATISFACCIÓN CON QUITO COMO UNA CIUDAD PARA VIVIR

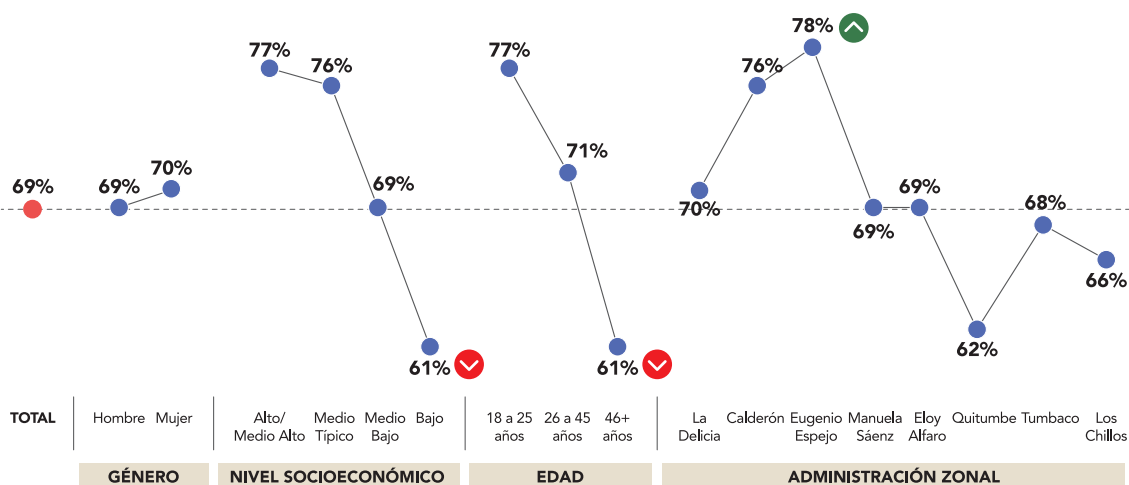
**65%** MUY SATISFECHO + ALGO SATISFECHO



Pág. 8, EPC 2023

# ORGULLO CON QUITO COMO CIUDAD

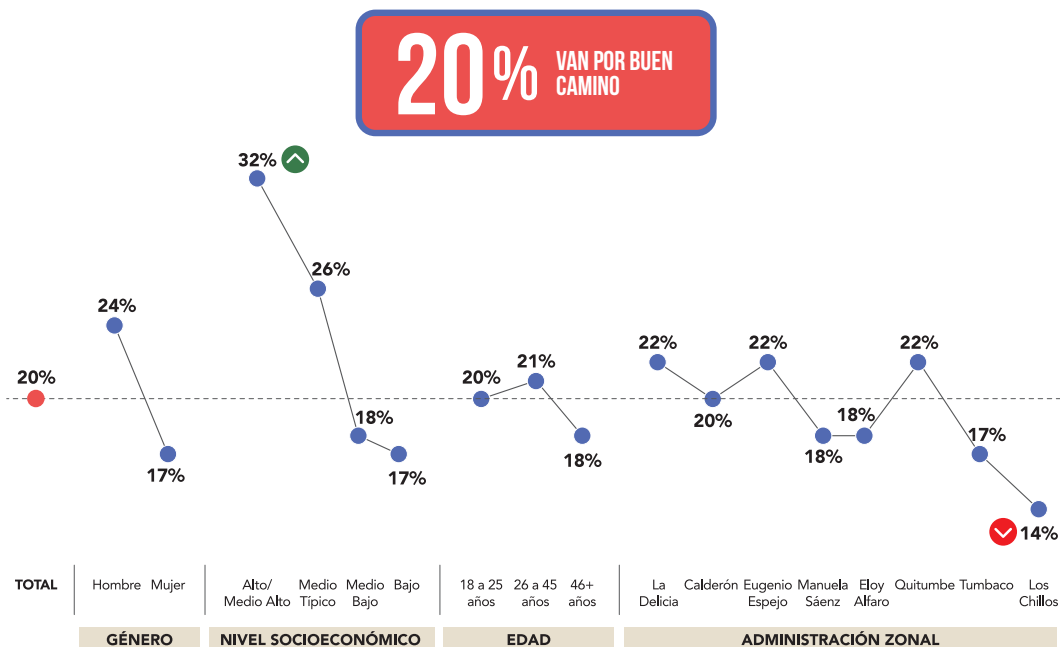
**69%** MUY ORGULLOSO + ORGULLOSO



Pág. 10, EPC 2023

# LAS COSAS EN LA CIUDAD VAN POR BUEN CAMINO

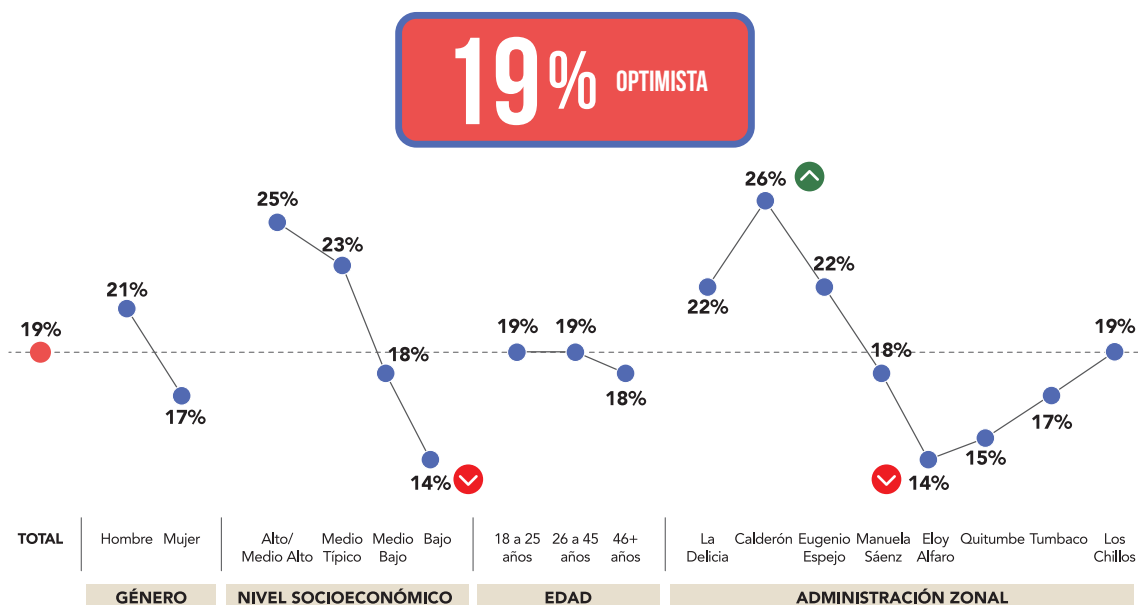
.....



Pág. 12, EPC 2023

# OPTIMISMO FRENTE AL FUTURO DE QUITO

.....



Pág. 19, EPC 2023

**Nota:** Accede a todos los datos del Informe y la Encuesta 2023 aquí: <https://quitocomovamos.org/publicaciones/>